


Largo continuo Asturias

Línea Europa

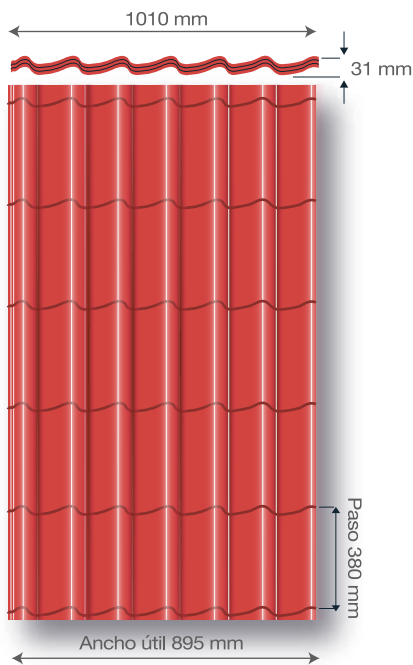


Características Técnicas

Largo Estandar	2000 mm	3660 mm
Largo útil	1900 mm	3560 mm
Ancho Estandar	1010 mm	1010 mm
Espesor	0,4 mm	0,4 mm
Rendimiento	2,052 m ² /uni	3,844 m ² /uni
Peso	8,05 kg/uni.	14,69 kg/uni.
Pendiente Mínima	15%	15%
Distancia entre costaneras	760 mm	760 mm

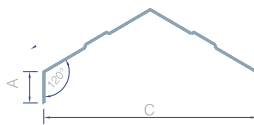
Terminaciones			Formato	
Desnuda	Pintada	Gravillada	Módulo	Largo continuo
<input type="radio"/>	<input type="radio"/>	<input type="radio"/>	<input type="radio"/>	<input type="radio"/>
Membrana anticondensante			Con aislante	
<input type="checkbox"/>	<input type="checkbox"/>	<input type="checkbox"/>	<input type="checkbox"/>	<input type="checkbox"/>
			Con aislante y perfil	
<input type="checkbox"/>	<input type="checkbox"/>	<input type="checkbox"/>	<input type="checkbox"/>	<input type="checkbox"/>

Módulo



Accesorios

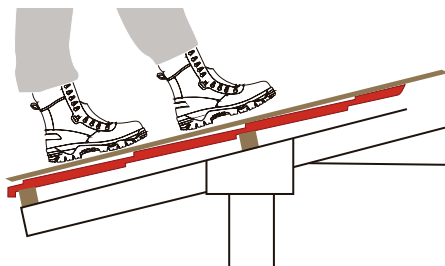
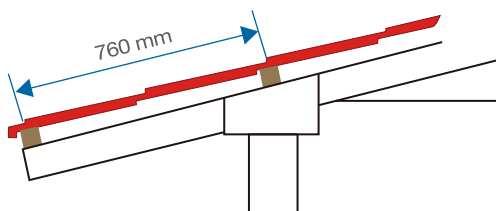
Dimensiones caballete recto



A	B	C
25 mm	99 mm	170 mm
25 mm	132 mm	229 mm
25 mm	166 mm	288 mm
25 mm	216 mm	375 mm

Instalación

Distancia entre costaneras



Ancho útil



Sentido de la instalación



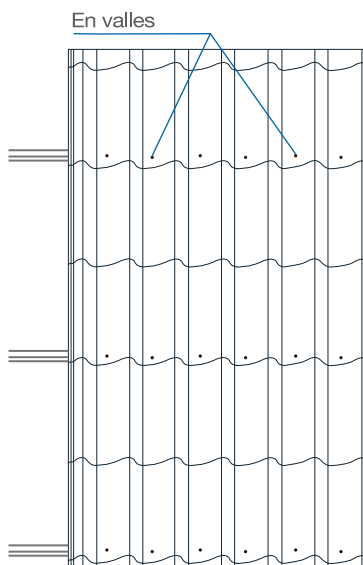
Tipo de fijación

A estructura: 12 - 14 1 1/2".
 Punta fina golilla acero-neopreno
 De traslape y accesorios: Tornillo 12-14 X 3/4".
 Punta fina golilla acero-neopreno

Rendimiento de fijación

6 fijaciones X m2

Fijación estructura



Accesorios

Caballote redondo Asturias

Caballote recto

Limahoya

Forro tapacan

